
Installatiehandleiding



SPSS verlengen met serienummer Voor Windows

Voor het verlengen van SPSS heb je een serienummer gekregen. Deze kun je vinden op de website onder 'mijn bestellingen' en in de bevestigingsmail.

LET OP: om het serienummer in gebruik te nemen hoef je niets te downloaden. Mocht je SPSS nog niet op je computer hebben staan, dan raden we je aan eerst de volledige versie aan te schaffen.

Serienummer voor verlenging IBM SPSS Statistics 23-Windows

★★★★★ 0 Reviews | Schrijf een review

Binnen 10 min per e-mail beschikbaar

In behandeling

Productgegevens -

Serienummer	6a77420c8110746ac3f3
-------------	----------------------

Specificaties +

Hulp bij installeren +

Productbeschrijving +

Licentie +

Kopieer het serienummer. Ga vervolgens naar start en zoek hier op 'License Wizard'. Open vervolgens dit programma.

Wij gebruiken cookies om het winkelen in SURFspot makkelijk te maken. Bezoek je onze website, dan ga je akkoord met de cookies.

Programma's (1)

- IBM SPSS Statistics 23 License Authorization Wizard

Documenten (3)

- Macro SPSS
- Handleiding Spss 23 voor mac
- Handleiding SPSS 23 Mac

Bestanden (1)

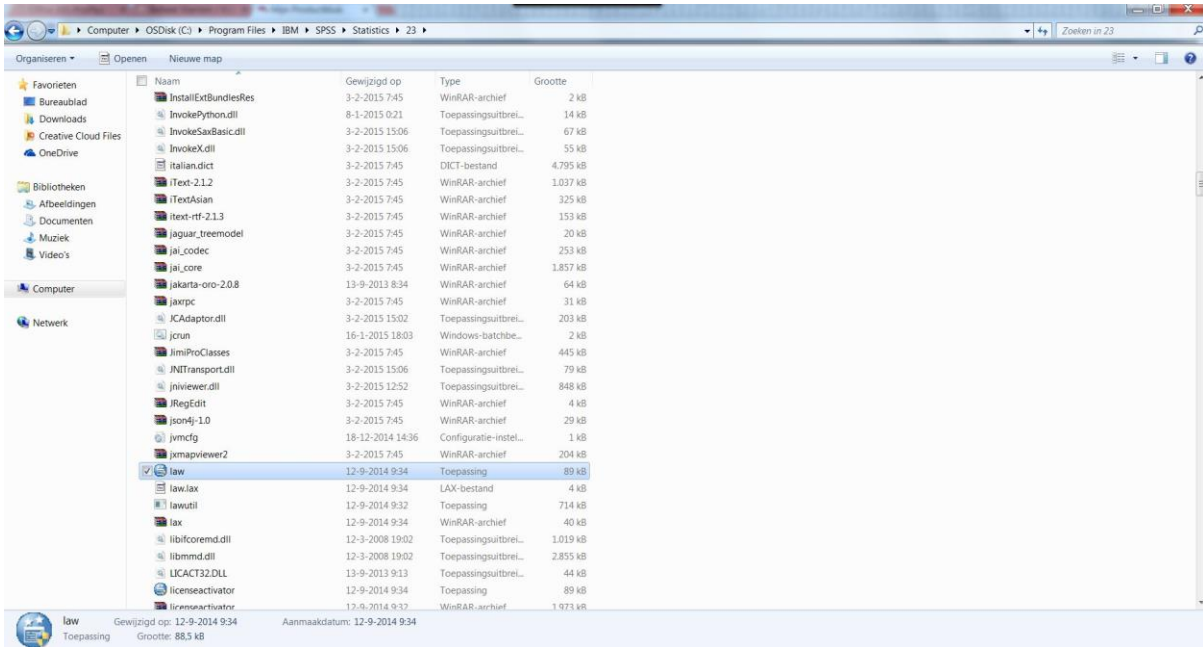
- Standaard antwoorden(1)

Meer resultaten weergeven

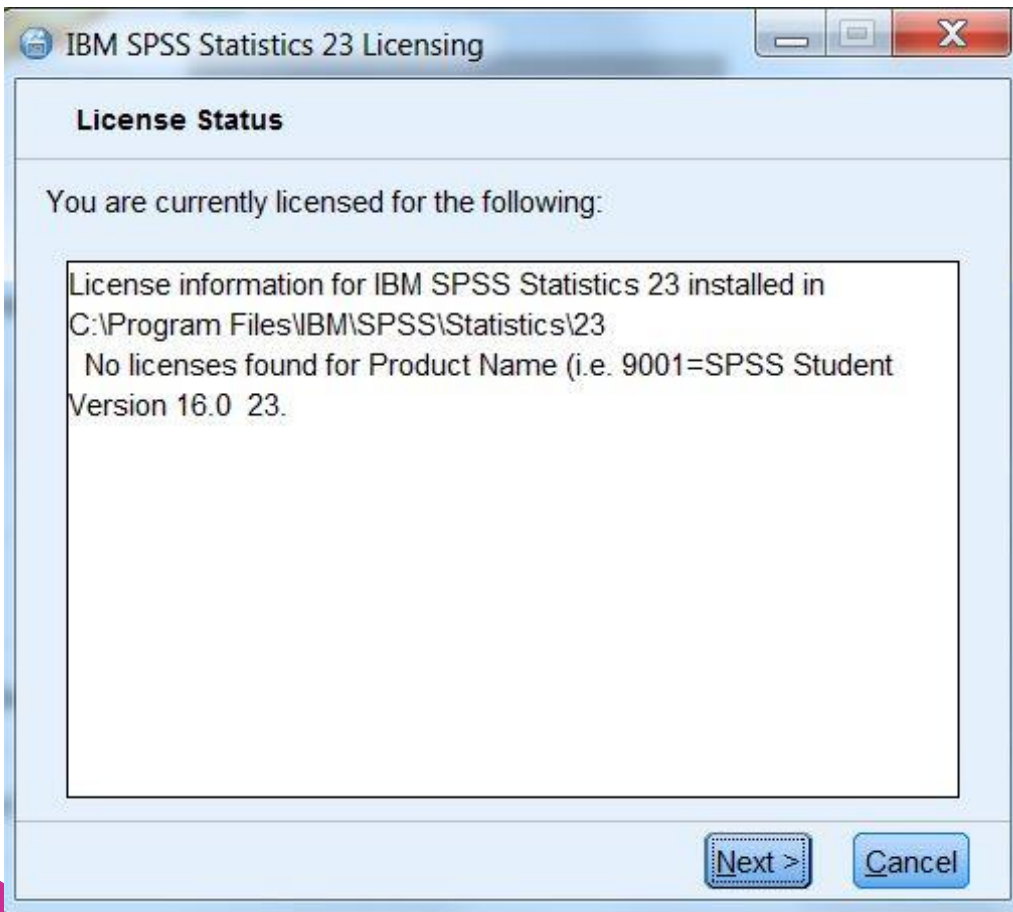
license wizard

Afsluiten

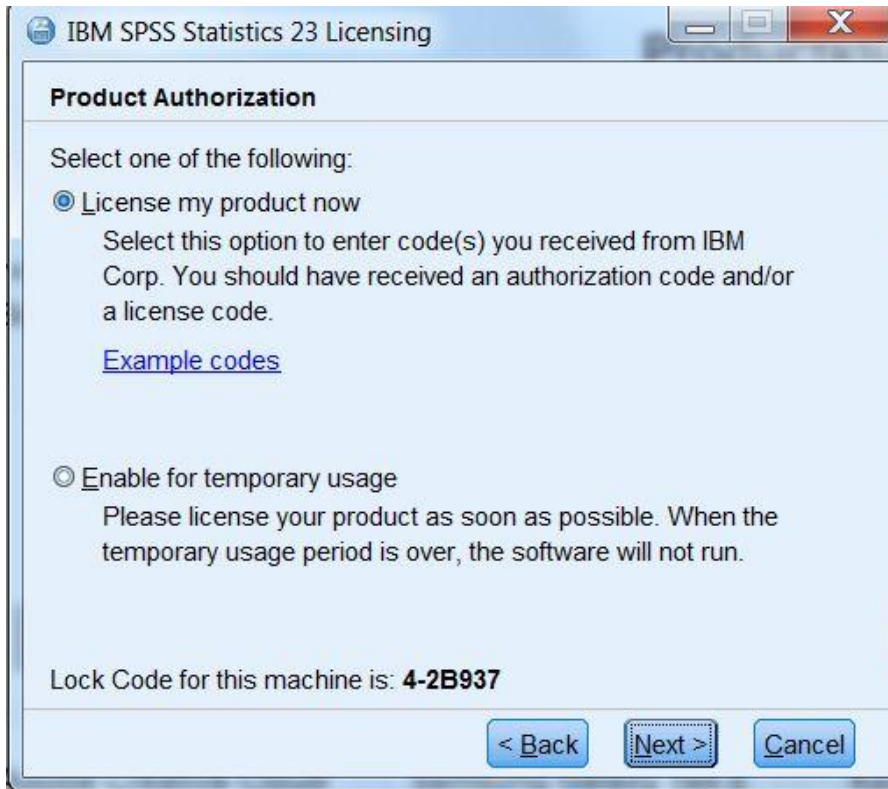
Als je het programma niet via start kunt vinden, kun je de wizard altijd nog terugvinden door te zoeken in de installatiemap van SPSS. Het bestand heet daar 'LAW'



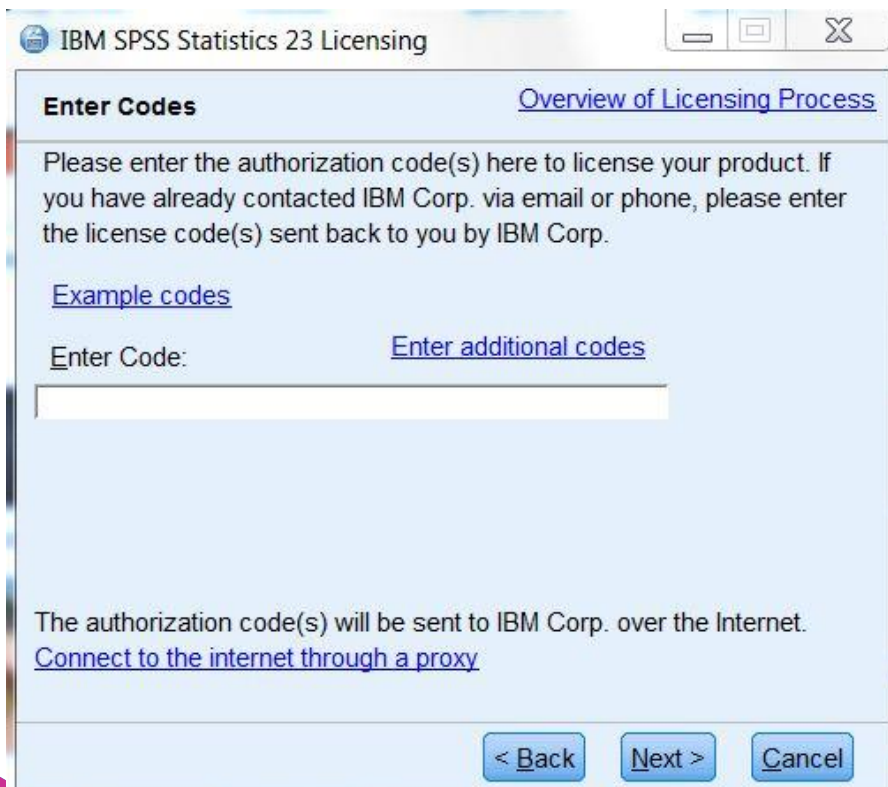
De License Wizard zal nu starten. Klik op next.

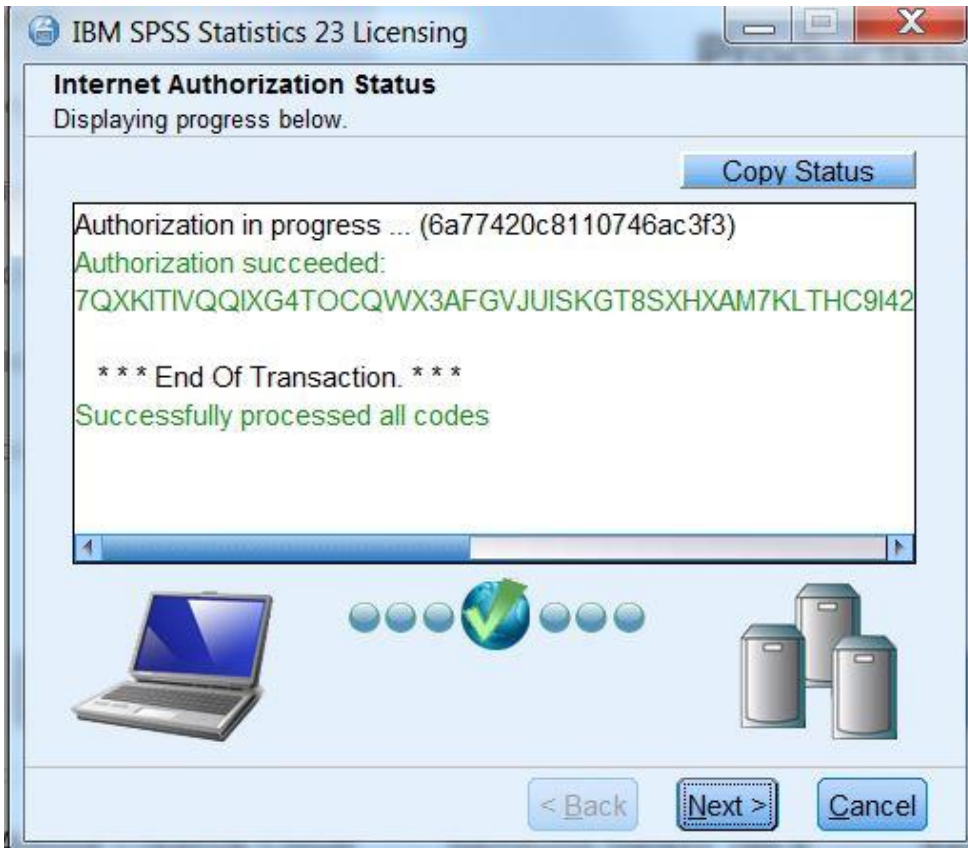


Klik vervolgens op 'License my product now' en klik weer op next.



In het volgende scherm kun je het serienummer plakken. Klik vervolgens weer op next.





Je SPSS is nu weer met een jaar verlengd!

Mocht je nog vragen hebben over deze handleiding of je serienummer, dan kun je ons altijd mailen op info@surfspot.nl.

