

Met deze installatiehandleiding kan je IBM SPSS Statistics 23 voor Windows in gebruik nemen. Klik op de downloadlink, die in je e-mail en onder 'mijn bestellingen' op de website vermeld staat. Je komt dan op deze website uit:



Klik op de grijze balk en de download zal starten. Er zal een ingepakt bestand van 1,4 GB gedownload worden. Dit bestand moet na het downloaden nog uitgepakt worden. Als je geen uitpakprogramma op je computer hebt staan, dan dien je een programma als Winrar te downloaden en installeren (<http://www.winrar.nl/>). Als de download binnengehaald is, kan je de download direct uitpakken met behulp van Winrar.



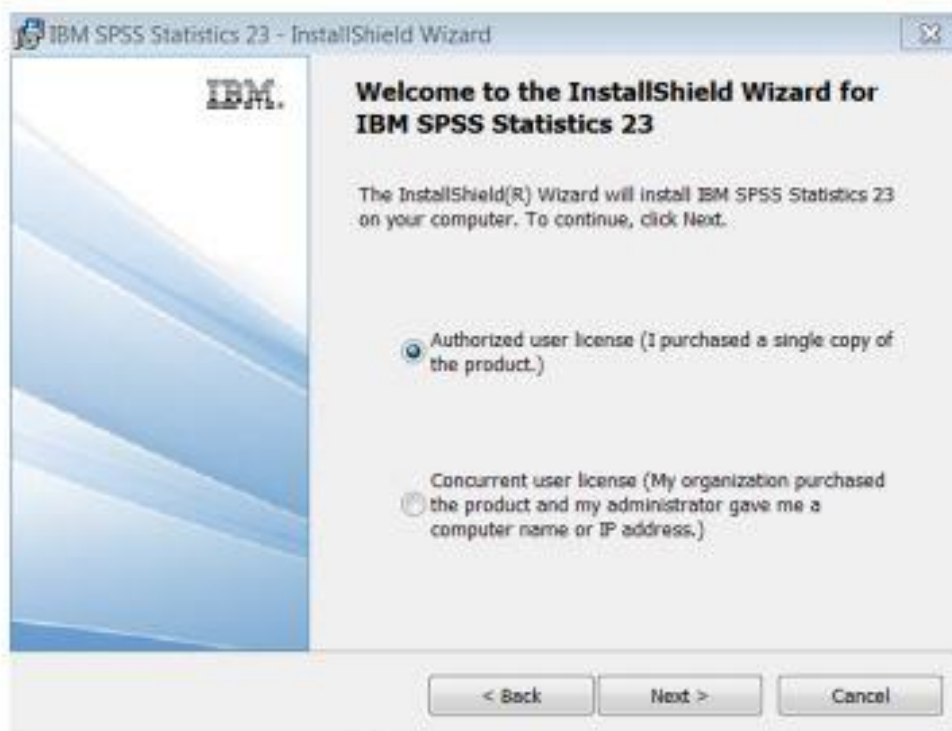
De installatiebestanden zijn nu uitgepakt en je kan vervolgens kiezen of je de 32-bit of 64-bit versie van SPSS 23 wilt installeren. We raden je aan om dezelfde bitversie te kiezen, als de bitversie van je Windows-computer.

SPSS Statistics 23 32-bit	4/8/2015 10:18 AM	Bestandsmap
SPSS Statistics 23 64-bit	4/8/2015 10:19 AM	Bestandsmap

Nadat je de juiste bit-versie hebt geselecteerd en de desbetreffende map hebt geopend, kan je de het installatiebestand openen en de installatie starten. Je kiest voor het bestand 'IBM SPSS Statistics 23.msi'

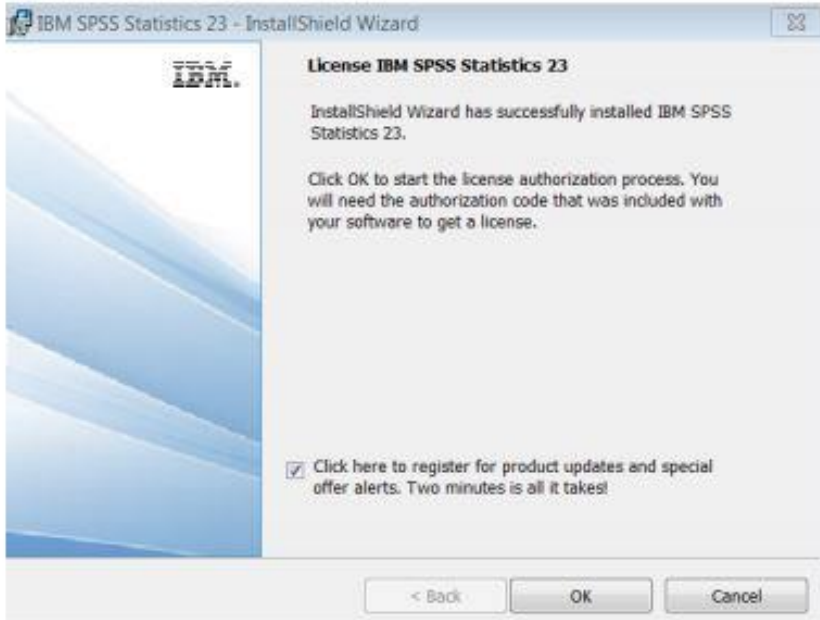
Help_fr.cab	3/4/2015 3:51 PM	WinRAR-archief	14,979 kB
Help_ja.cab	3/4/2015 3:51 PM	WinRAR-archief	14,730 kB
Help_ko.cab	3/4/2015 3:51 PM	WinRAR-archief	15,041 kB
Help_pl.cab	3/4/2015 3:51 PM	WinRAR-archief	9,550 kB
Help_ru.cab	3/4/2015 3:51 PM	WinRAR-archief	10,215 kB
Hlp_zhCN.cab	3/4/2015 3:51 PM	WinRAR-archief	14,956 kB
Hlp_zhTW.cab	3/4/2015 3:51 PM	WinRAR-archief	15,011 kB
IBM SPSS Statistics 23.msi	3/4/2015 3:51 PM	Windows Installer...	25,840 kB
IBM SPSS Statistics 23.pdf	3/4/2015 3:51 PM	Adobe Acrobat D...	1 kB
IBM SPSS Statistics 23.sms	3/4/2015 3:51 PM	SMS-bestand	2 kB
JRE.cab	3/4/2015 3:51 PM	WinRAR-archief	98,668 kB
LAP.cab	3/4/2015 3:51 PM	WinRAR-archief	925 kB
Net.cab	3/4/2015 3:51 PM	WinRAR-archief	667 kB
NetID.cab	3/4/2015 3:51 PM	WinRAR-archief	1 kB
Python.cab	3/4/2015 3:51 PM	WinRAR-archief	20,875 kB
setup.exe	3/4/2015 3:51 PM	Toepassing	1,276 kB
Setup.ini	3/4/2015 3:51 PM	Configuratie-instel...	6 kB
V7.cab	3/4/2015 3:51 PM	WinRAR-archief	911 kB
v7temp.cab	3/4/2015 3:51 PM	WinRAR-archief	359 kB

Je dient een keuze te maken, voordat je de software gaat installeren. Je kiest hier voor de bovenste optie 'Authorized user license'

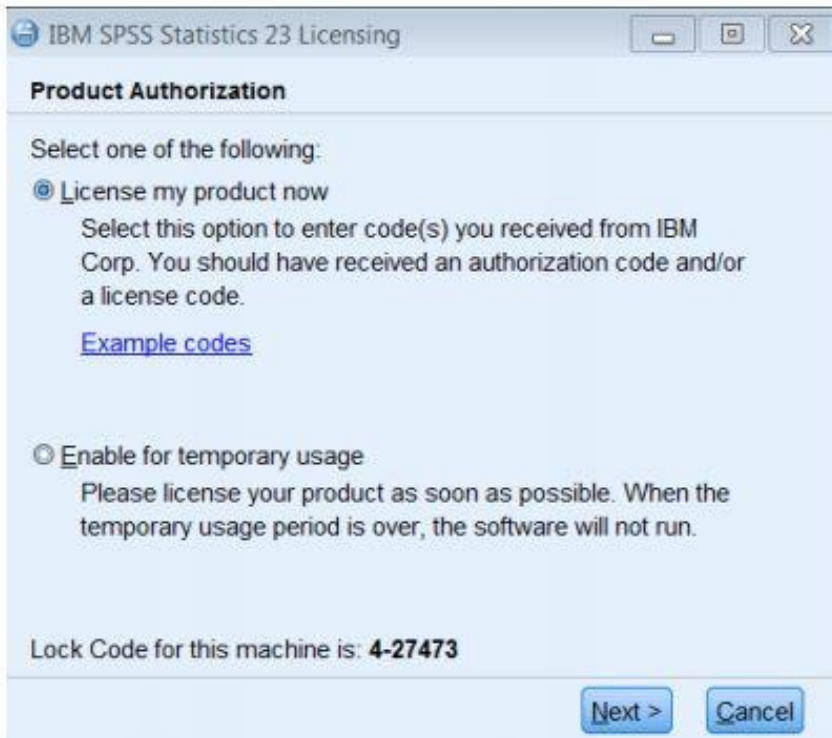


Vervolgens dien je de licentieovereenkomst te accepteren en kan je een aantal voorkeuren doorgeven. Je kan hier kiezen of je de onderdelen 'Jaws' en Python' wilt installeren.

Hierna kan je de installatie van de software van SPSS Statistics 23 starten en wordt alle software geïnstalleerd. Als dit gelukt is, krijg je onderstaande melding te zien:



De software is nu geïnstalleerd en hoeft alleen nog geactiveerd te worden. Je kiest in het activatiemenu voor de bovenste optie 'License my product now'.



Je vult hier het serienummer, dat je van ons ontvangen hebt, in. Vervolgens wordt je code gecontroleerd. Als het serienummer geaccepteerd wordt, krijg je deze twee meldingen te zien:



Klik tot slot op de knop 'Finish' en hiermee is de software van SPSS 23 succesvol geïnstalleerd en geactiveerd. Je kan nu aan de slag!

