
Installatiehandleiding



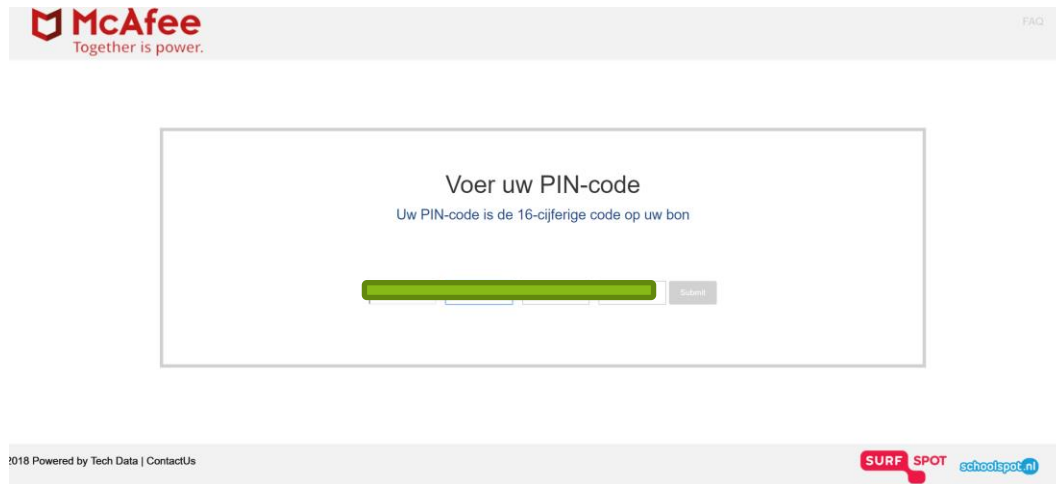
Bitdefender
2020

Activatie handleiding

Met deze handleiding kun je jouw Bitdefender-licentie in gebruik nemen. Je kunt de activeringscode (soms ook voucher of serienummer genoemd) en de download link in de mail of via Mijn SURFspot > bestellingen online terugvinden.

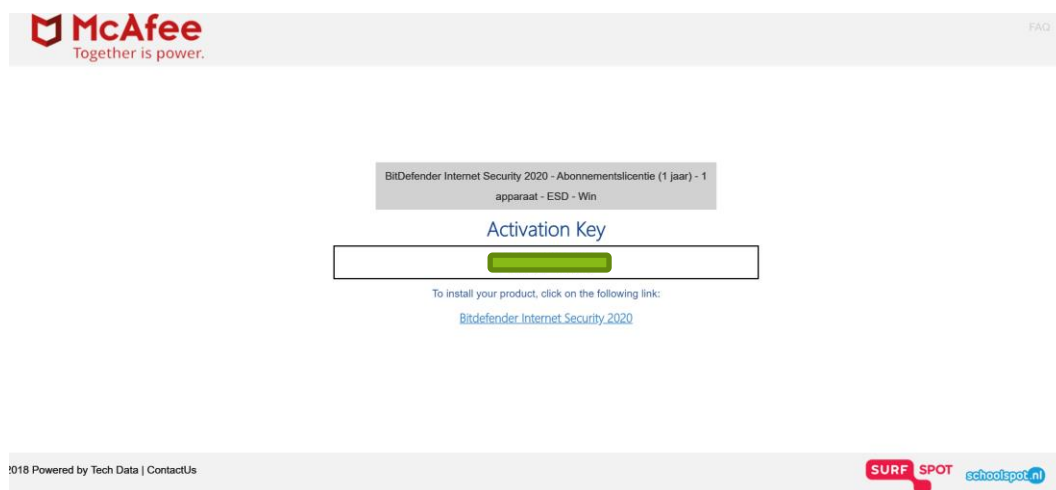
Stap 1: Open de download link

Wanneer je op de download link klikt zal je naar een [pagina](#) gebracht worden waar je de vouchercode kunt invoeren. Dit is een 16-cijferige code die je in de mail of in jouw SURFspot account kunt vinden.

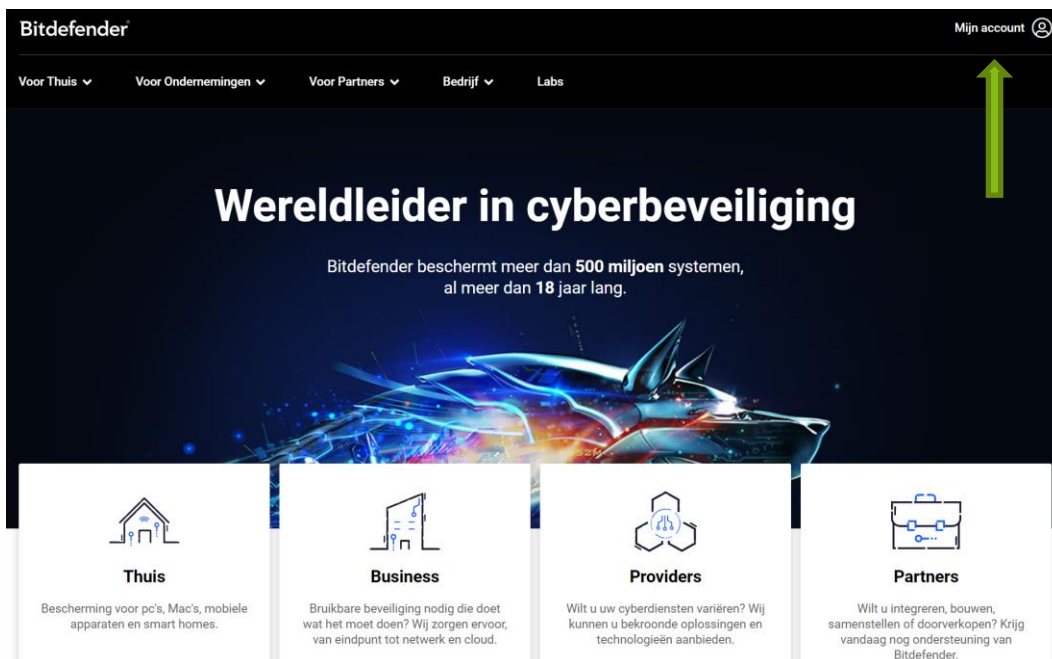


Stap 2: Activatiesleutel ontvangen

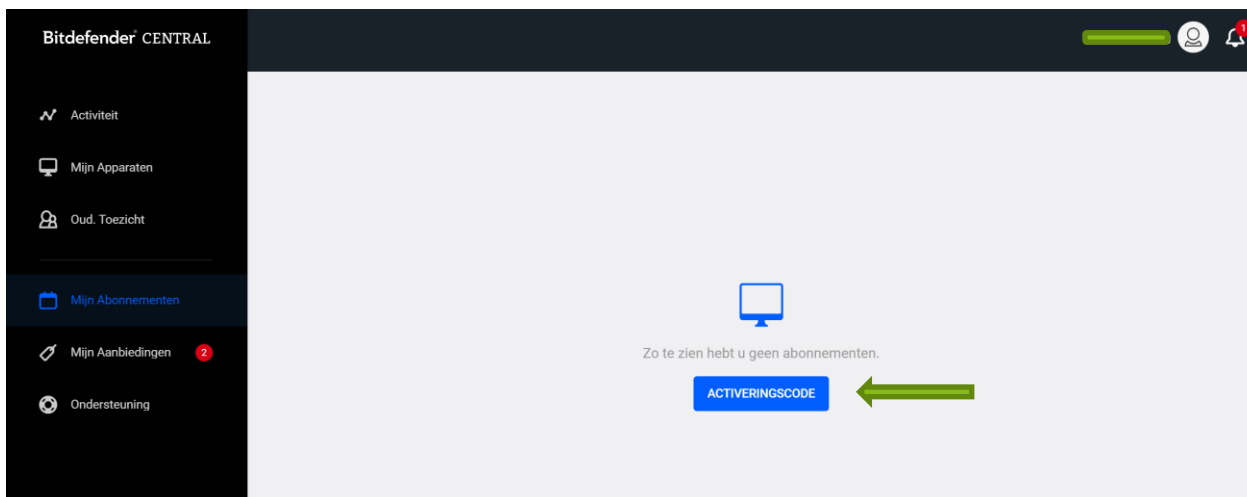
Wanneer je de vouchercode hebt ingevoerd krijg je de activatiesleutel waarmee je Bitdefender kunt activeren. Dit is een code met 10 tekens.



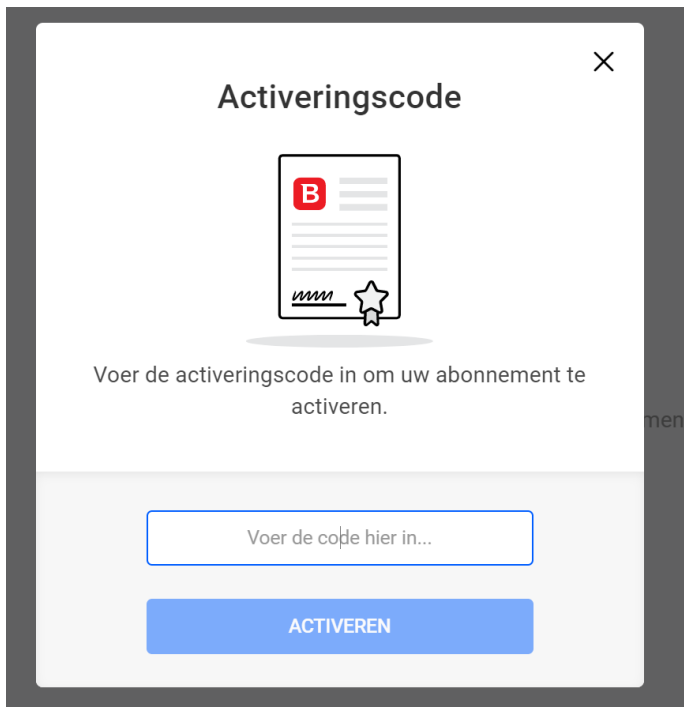
Stap 3: Ga naar de [site van Bitdefender](#) en log in met jouw account op Bitdefender Central. Mocht je nog geen account hebben, maak er dan eerst een aan.



Stap 4: Klik in jouw account binnen 'Mijn Abonnementen' op 'Activeringscode'. Mocht je meteen een pop-up in jouw scherm krijgen waarin je een product kunt activeren met een code, dan kun je daar voor kiezen.



Stap 5: Voer de code van 10 tekens in.



Jouw product zou op deze manier goed geactiveerd moeten zijn! Mocht je nog vragen hebben of lukt de installatie niet goed, stuur ons dan een mail naar info@surfspot.nl zodat we je vraag kunnen beantwoorden.

Veel plezier met de software!

