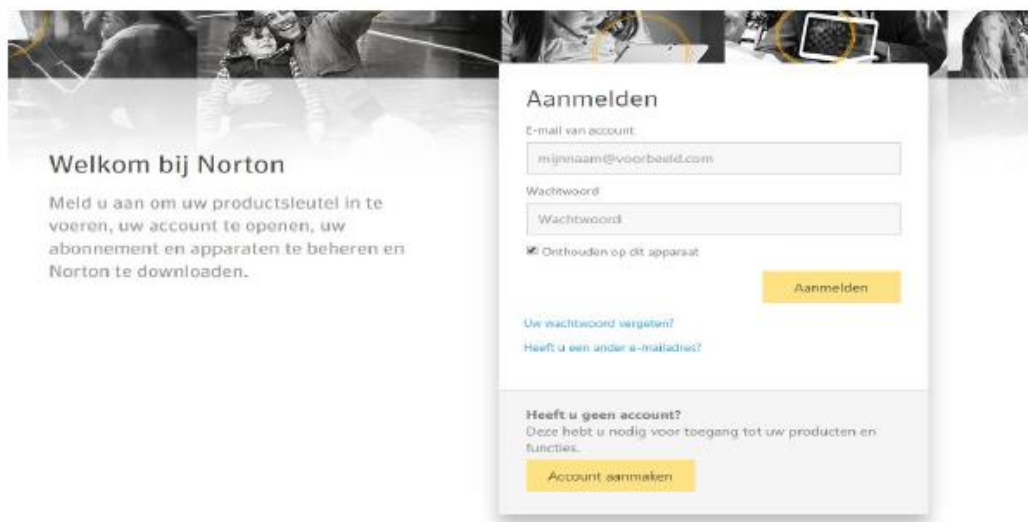


INSTALLATIEHANDLEIDING

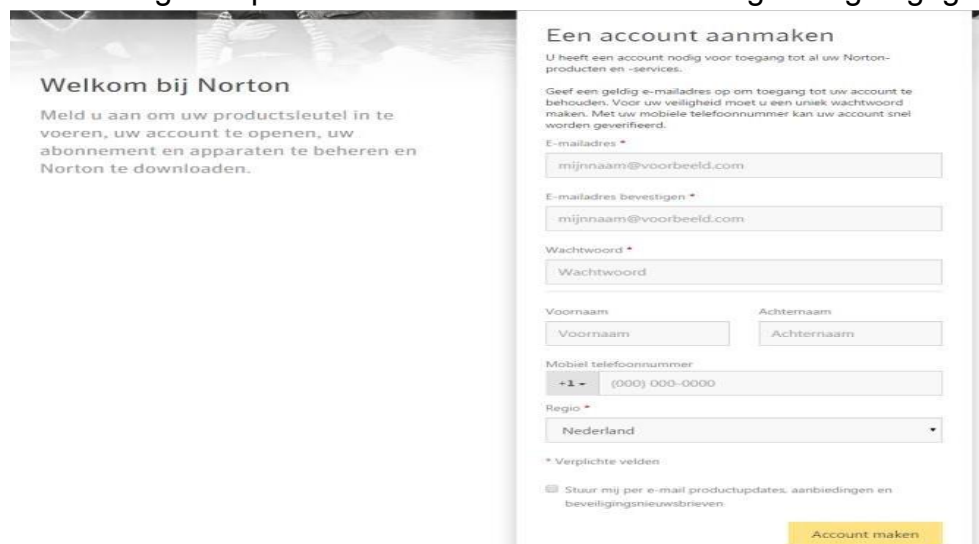
Norton Security Premium 2016
- Voor Windows



Klik op downloadlink, die in je e-mail en productkluis vermeld staat. Je komt dan op deze website uit:



Klik vervolgens op 'Account aanmaken' en vul al de gevraagde gegevens in op deze pagina:



Als je een account bij Norton hebt aangemaakt, dan dien je dit alleen nog te activeren. Je ontvangt van Norton een e-mail op het opgegeven e-mailadres. Je hoeft enkel op de knop 'Nu bevestigen' te klikken en daarmee is je account geactiveerd.

Gefeliciteerd! Uw Norton-account is aangemaakt.

Klik op de knop om uw e-mailadres te bevestigen en zo het proces te voltooien.

Nu bevestigen

Als de link niet werkt, kunt u deze link kopiëren en rechtstreeks in een webbrowser plakken:

<https://login.norton.com/sso/embedded/validateUser?tok=JDAJOTFMjVlTlBjMjNDNDMmV1hOWY5LTQ0M2lyeE0MDA5ZjGd8%252B6AoMEk1P%252FpQaSqY%252B1F63f%252A0WmCAw0mX0a5uqdzg09z14HCR25yq2NAaechHl0HlEZOADrCObpgW0ppgyVSHW6LXWlJSS%252A13Ww2FqLpYf%38%252HlmasVLRUfngG0m0Dz%252B1%252A8A%252B2B09%252H1X59ym8m0G08T1m9yV231m0M%252A04z4gVONCV5Y3MEq6y3C1w%252A53c4WL6rxwqWfPw7C5E0hAK0W39a8CFvNBmB2UatbQx42vPWWF9yb7CuPwn9k5uzNXeWp%252A52FgDCHLZ9MvBagnzKUP>

Hartelijk dank dat u voor Norton heeft gekozen

Beantwoord dit bericht niet. Dit e-mailadres wordt niet gecontroleerd, dus we kunnen niet reageren op berichten die naar dit adres worden verzonden. Ga naar de website van Norton voor meer informatie www.norton.com. Copyright © 2015 Norton Symantec Corporation. Alle rechten voorbehouden. Norton, het Norton-logo, het keurmerklinkje en Norton zijn handelsmerken of gedeponeerde handelsmerken van Norton Corporation of zijn aangesloten ondernemingen in de Verenigde Staten en andere landen. Andere namen kunnen handelsmerken zijn van de respectieve eigenaars. Symantec Corporation, 350 Ellis St., Mountain View, CA, U.S.A., 94043

Nu je account bij Norton is geactiveerd, vraagt Norton om de productcode. Je voert hier de code in, die je van ons hebt ontvangen. Je vindt deze code bij je downloadlink in de e-mail en productkluis.

Enter your product key

Your key is located on the back of your product card [?](#)



[← Cancel](#) | [Already entered a Product Key?](#)

Language: [English](#)

[Need help?](#)

Vervolgens kom je uit op jou zojuist aangemaakte account. Vanaf dit scherm kun je de software downloaden maar ook al je accountgegevens terugvinden. Dit ziet er als volgt uit:

Welkom bij Norton

Download en installeer uw Norton-service om een apparaat toe te voegen



[Norton downloaden](#)

Uw account

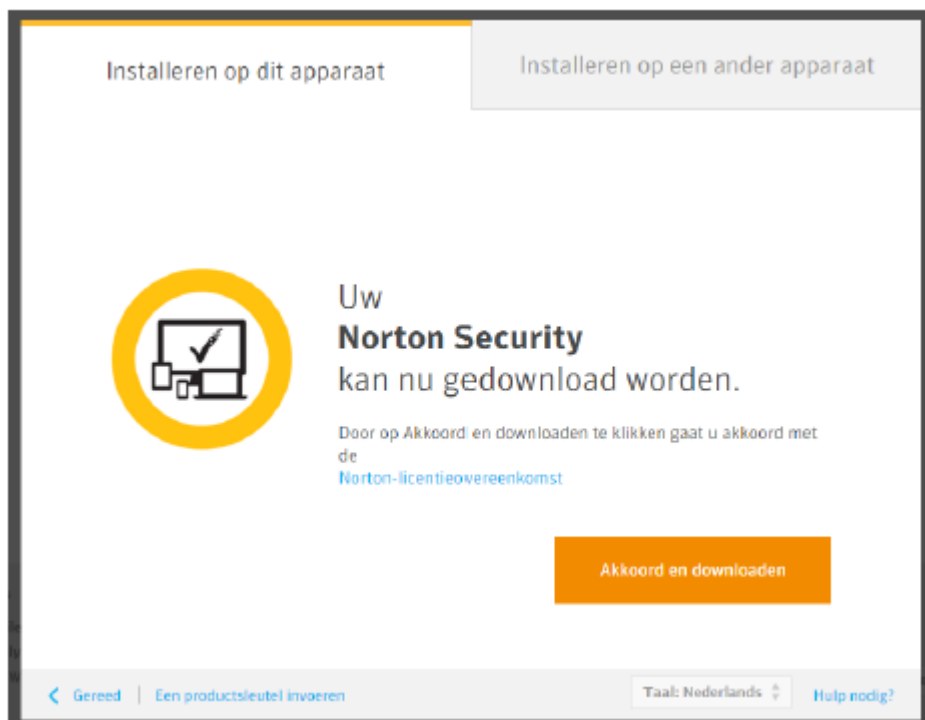
[Ordergeschiedenis](#)

[Persoonlijke gegevens](#)

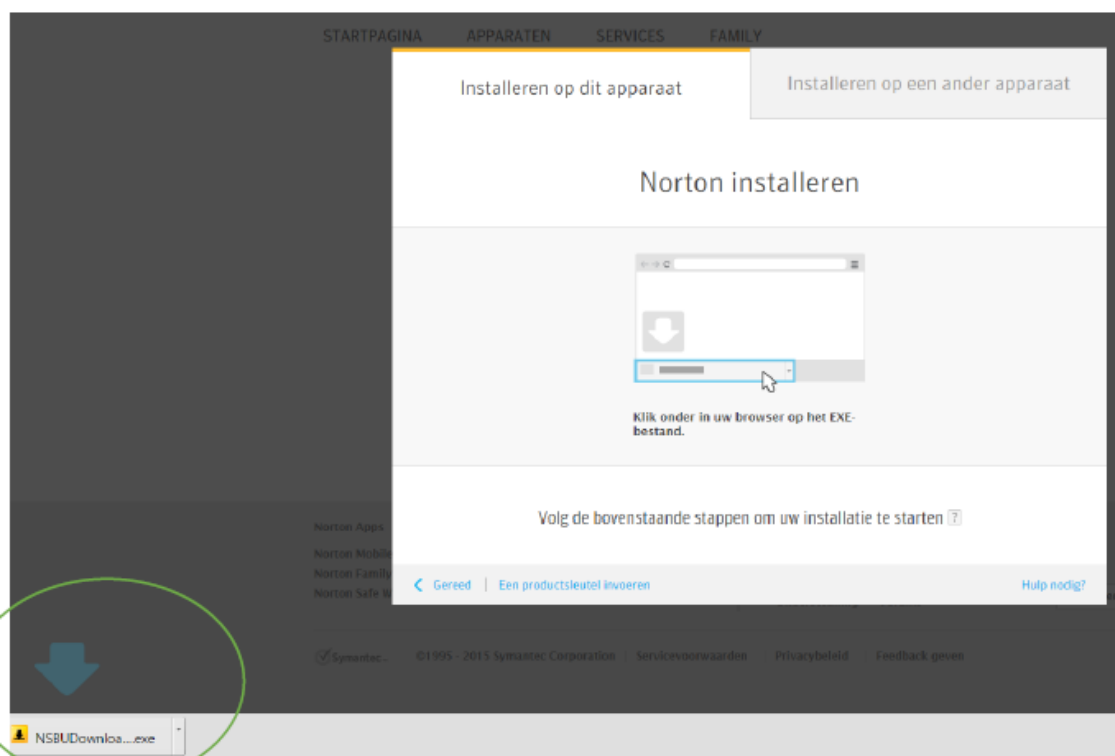
[Services](#)

[Factuurgegevens](#)

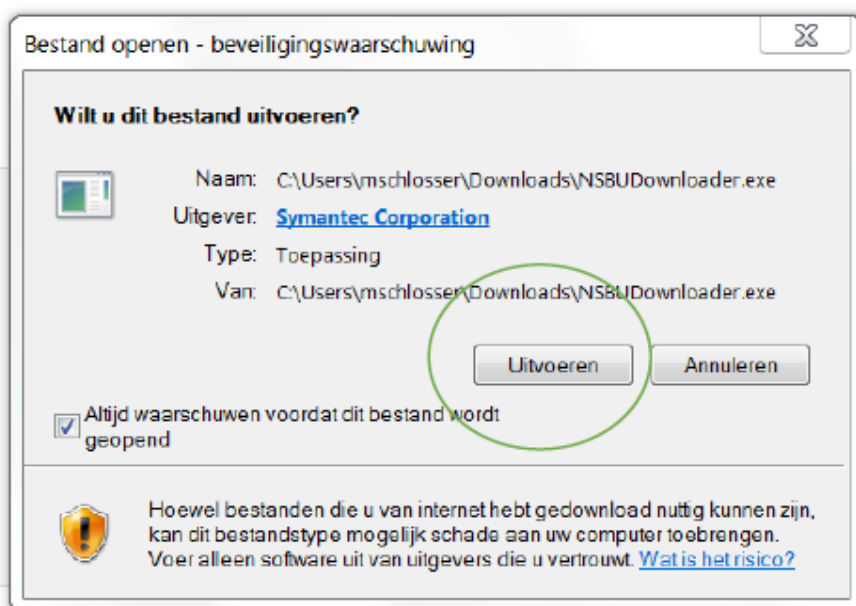
Als je klikt op de knop “Norton downloaden” krijg je vervolgens twee mogelijkheden. Om te installeren op dit apparaat of op een ander apparaat. Hier kiezen we voor installeren op dit apparaat. Zie onderstaande afbeelding:



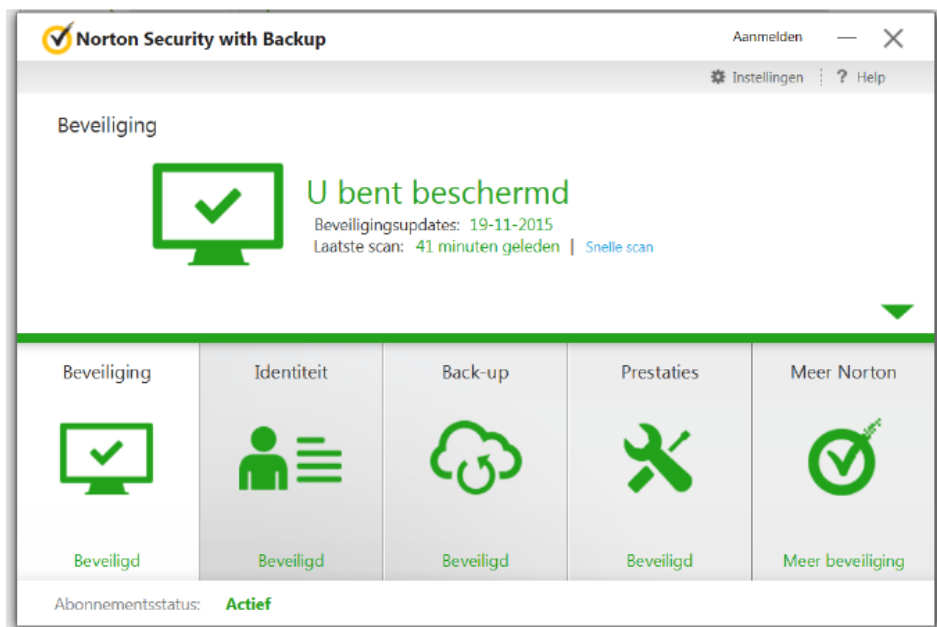
Als je in bovenstaande afbeelding kies voor “Akkoord en downloaden” worden de bestanden op je computer binnengehaald. Dit ziet er als volgt uit:



Vervolgens moet je dit binnengehaalde bestand openen. Dan krijg je onderstaande afbeelding in beeld. Kies hiervoor "Uitvoeren".



Nu krijg je onderstaande afbeelding te zien. Dit betekent dat de software succesvol is geïnstalleerd op je computer. Wel kan het zo zijn dat je eerst moet kiezen voor de optie "nu verhelpen" om dit scherm te krijgen. Je kunt nu gebruik maken van de software.



We hopen dat je installatie goed is gelukt en dat je prettig met het product kunt werken. Mocht je nog vragen hebben over de installatie of over het gebruik van het product dan kun je contact opnemen met onze klantenservice info@surfspot.nl

SMART DEALS FOR EDUCATION.

